



ФЕДЕРАЛЬНАЯ
НАЛОГОВАЯ СЛУЖБА

WWW.NALOG.GOV.RU

Получении налоговых уведомлений и требований об уплате задолженности по налогам через личный кабинет на едином портале государственных и муниципальных услуг (ЕПГУ)

С 01.07.2023 предусмотрена возможность получения налоговых уведомлений для уплаты имущественных налогов и НДФЛ, а также требований об уплате задолженности по налогам физическими лицами в электронной форме через личный кабинет на едином портале государственных и муниципальных услуг (ЕПГУ).

Получение через ЕПГУ указанных документов возможно при соблюдении двух условий:

- ⊕ налогоплательщик должен быть зарегистрирован в единой системе идентификации и аутентификации на ЕПГУ;
- ⊕ налогоплательщик направил через ЕПГУ согласие о необходимости получения документов от налоговых органов в электронной форме через ЕПГУ.

Пользователь ЕПГУ сможет оплатить начисления из указанных документов онлайн, при этом налоговые уведомления и требования об уплате задолженности не будут дублироваться заказными письмами по почте.

Предварительно необходимо скачать приложение «Госключ» и получить сертификат усиленной неквалифицированной электронной подписи.

Чтобы направить согласие о необходимости получения налоговых уведомлений через ЕПГУ, наведите камеру Вашего смартфона на QR-код, или перейдите на сайт ЕПГУ



8 (800) 222-22-22

Бесплатный многоканальный телефон



ЦИФРОВАЯ ЭКОСИСТЕМА ФНС РОССИИ


Более 50 электронных сервисов для физических лиц



ФЕДЕРАЛЬНАЯ
НАЛОГОВАЯ СЛУЖБА

ПОДКЛЮЧЕНИЕ К ЛК ФЛ

Получите доступ ко всем электронным сервисам ФНС России в личном кабинете налогоплательщика прямо в вашем смартфоне



Узнать, как подключиться к ЛК ФЛ
Вы можете, наведя камеру Вашего смартфона
на QR-код, или на сайте NALOG.GOV.RU

РАБОТА В ЛИЧНОМ КАБИНЕТЕ НАЛОГОПЛАТЕЛЬЩИКА ДЛЯ ФИЗИЧЕСКИХ ЛИЦ

1.

Перейдите на сайт ФНС России www.nalog.gov.ru и выберите «Личный кабинет» в разделе «Физические лица»



2.

Введите пароль, указанный в регистрационной карте, или осуществите вход через Госуслуги



3.

Получите бесплатную электронную подпись в разделе «Профиль», далее – «Настройки профиля»



4.

Получите свидетельство о постановке на учет в налоговом органе (ИНН) в разделе «Профиль», далее – «Свидетельство ИНН»




5.

Оплачивайте налоги, пополняйте баланс ЕНС




6.

Заполняйте декларацию по форме 3-НДФЛ и получайте вычеты в упрощенном порядке



7.

Знакомьтесь с объектами собственности в разделе «Имущество»



8.


Зайдите в раздел «Сообщения» и получите уведомление на уплату имущественных налогов



9.

Если необходима помощь, воспользуйтесь вкладкой «Помощь», расположенной в нижнем левом углу главной страницы Личного кабинета





Получайте электронные налоговые уведомления на ГОСУСЛУГАХ

- налог на имущество
- земельный налог
- транспортный налог
- НДФЛ

В ЧЕМ ПРЕИМУЩЕСТВА УСЛУГИ?

- Надежно** не нужно ждать конверт по почте, уведомление появится на Госуслугах за 30 дней до даты уплаты
- Быстро** оплата доступна онлайн по кнопке в уведомлении

ВАЖНО! Без подключения на Госуслуги приходит только напоминание об уже имеющейся задолженности, на которую ежедневно начисляются пени.

КАК ПОДКЛЮЧИТЬ УСЛУГУ?

- авторизоваться на портале «Госуслуги»
- в строке поиска набрать «Налоговое уведомление»
- заполнить согласие на получение налоговых уведомлений и требований об оплате
- проверить предзаполненные данные
- отправить заполненное согласие в приложение «Госключ»*
- перейти в приложение «Госключ» и подписать согласие

gosuslugi.ru

Подключить

Начать

Верно

Отправить в «Госключ»

Подписать

* Согласие считается непредставленным, если не было подписано электронной подписью в приложении «Госключ»



УПРАВЛЕНИЕ ФЕДЕРАЛЬНОЙ НАЛОГОВОЙ
СЛУЖБЫ ПО БРЯНСКОЙ ОБЛАСТИ



ПОЛУЧАЙТЕ НАЛОГОВЫЕ УВЕДОМЛЕНИЯ И ТРЕБОВАНИЯ НА УПЛАТУ ИМУЩЕСТВЕННЫХ НАЛОГОВ И НДФЛ НА ГОСУСЛУГАХ



УДОБНО: Узнаёте о всех начислениях вовремя
Без подключения на Госуслуги приходит только напоминание об уже имеющейся задолженности

БЫСТРО: Оплачиваете прямо на Госуслугах
Оплатить налог можно в несколько кликов по кнопке в уведомлении. Без комиссии

КОМФОРТНО: Не придётся идти на почту
Налоговые уведомления будут направляться на Госуслуги, без дублирования на бумаге

Как подключить налоговое уведомление на Госуслугах?

ШАГ 1
Сформировать согласие на Госуслугах



Согласие готово к отправке

Вы ввели все необходимые данные и можете отправить согласие как подпись в приложение «Госключ»

Подписанное согласие появится в личном кабинете на Госуслугах

- Согласие
- Подпишите согласие в течение 24 часов

Отправить в Госключ

ШАГ 2
Подписать согласие в приложении «Госключ»



Госключ

Получен сертификат УИОП



госуслуги | госключ

ШАГ 3
Согласие принято налоговым органом



Госключ



8-800-222-22-22

2025

www.nalog.gov.ru